

ResMed

AirFit™ P10

Nasal pillows mask

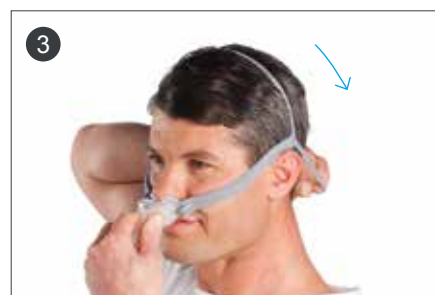
Instrukcja zakładania maski AirFit P10



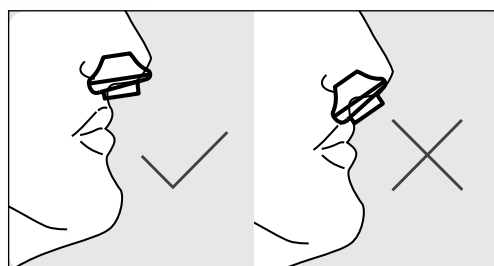
- Przytrzymać poduszki przy nosie, tak by wskaźnik wielkości poduszek znalazł się na dole, a wskaźniki stron — lewa (L) i prawa (R) — znajdowały się po właściwych stronach.



- Naciągnąć dolny pasek wokół tyłu głowy.
- Górny pasek powinien wygodnie spoczywać na czubku głowy.



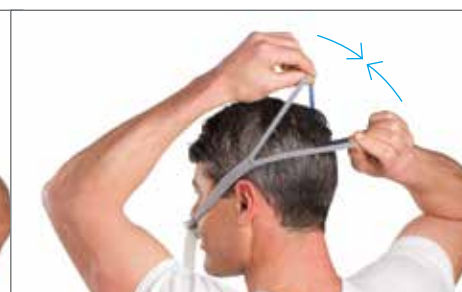

- Naciągnąć mocowanie na głowę, przytrzymując dolny pasek.



- Odciągnąć maskę i ponownie przyłożyć ją do twarzy.
- Upewnić się, że poduszki nosowe szczelnie przylegają do nozdrzy i są skierowane w górę.



- Na koniec podłączyć końcówkę przewodu maski do przewodu powietrznego urządzenia i włączyć urządzenie.
- Maska jest już gotowa do użycia.



- Aby maska dobrze leżała, wystarczy wyregulować górne i dolne paski — zwiększyć odległość między nimi w celu poluzowania lub zbliżyć je do siebie w celu zwiększenia napięcia.

Uwaga: Szczegółowe instrukcje dla użytkownika można znaleźć w podręczniku użytkownika maski AirFit P10.

- 1 Badanie kliniczne FECS3 firmy ResMed. Dane ResMed (ciśnienie, przeciek, średnie dzienne użycie, wskaźnik AHI) uzyskane od grupy 21 uczestników.
- 2 Badanie kliniczne FECS3 firmy ResMed. 90% uczestników było w stanie łatwo założyć maskę w mniej niż 30 sekund.
- 3 Deklarowane dwucyfrowe wartości emisji hałasu (z marginesem błędów do 2 dbA) zgodnie z normą ISO 4871.




ResMed Pty Ltd
1 Elizabeth Macarthur Drive,
Bella Vista, NSW 2153 Australia

DYSTRYBUTOR:
 ResMed (UK) Ltd, 96 Jubilee Avenue, Milton Park,
Abingdon, Oxfordshire, OX14 4RW Wielka Brytania.

AirFit, QuickFit, QuietAir i Swift są znakami towarowymi firmy ResMed Pty Ltd. Znak Swift jest zarejestrowany w Patent and Trademark Office (Urząd ds. Patentów i Znaków Towarowych) w USA. Specyfikacje mogą być zmieniane bez uprzedzenia. © 2013 ResMed. 1016916/3 2014-03



0123



ResMed

AirFit™ P10

Nasal pillows mask



reddot award 2014
winner



Cichsza maska, która dopasowuje się do pacjenta

Maska z poduszkami nosowymi AirFit™ P10 należy do serii produktów AirFit firmy ResMed, które doskonale dopasowują się do pacjentów. Jest to najcichsza z dotychczas oferowanych przez nas masek, łącząca niezawodność i wydajność systemu Swift™ FX z konstrukcją, która jest o 50% cichsza i około 50% lżejsza.

Cichsza

Odpowietrzacz QuietAir™ z tkaney siateczki jest niemal niesłyszalny (21,4 dBA³), dzięki czemu nie zakłóca snu pacjenta ani jego najbliższych.

Lżejsza

Jest o niemal 50% lżejsza od naszej najpopularniejszej maski z poduszkami¹ i tak zaprojektowana, aby gwarantować wygodę snu.

Łatwa do założenia

Elastyczne mocowanie na głowę QuickFit™ automatycznie dostosowuje się do głowy każdego pacjenta. Można je założyć w niecałe 30 sekund.²

Ponad 40 minut dodatkowego snu ...

Niedawno przeprowadzone przez ResMed badanie kliniczne¹ z udziałem 21 użytkowników aparatów CPAP z Australii wykazało, że pacjenci używający maski AirFit P10 firmy ResMed zamiast maski Swift FX spali przeciętnie o 40 minut dłużej każdej nocy.

Dodatkowe informacje o tym badaniu: ResMed.com/AirFitP10
Dokument „Assessment of a new nasal pillows mask in patients receiving CPAP”.



Cechy i zalety maski AirFit P10

Elastyczne poduszki o działaniu amortyzującym szczelnie przylegają do twarzy, nawet gdy pacjent obraca się w różnych kierunkach.

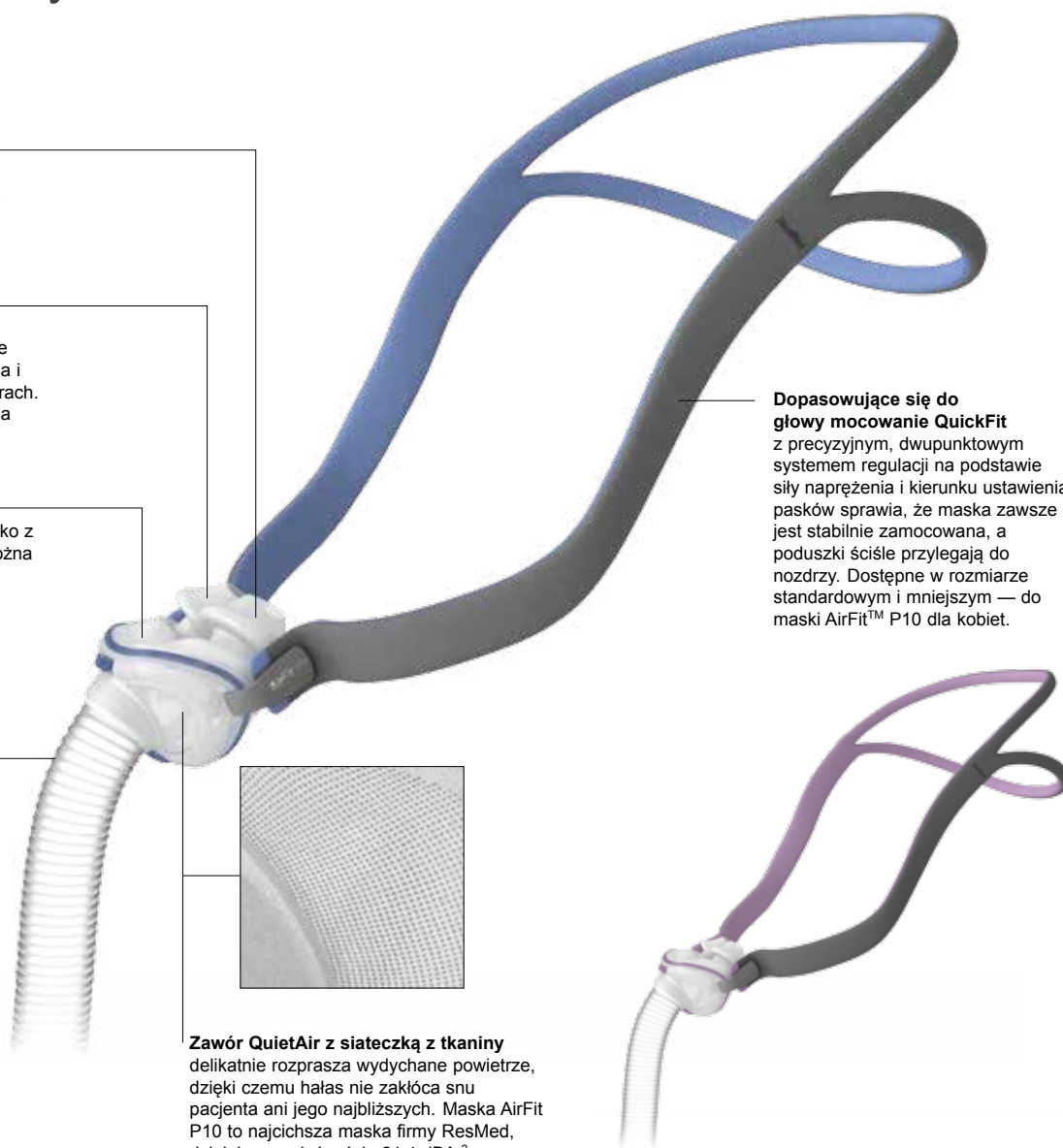
Dwuwarstwowe poduszki szczelnie przylegają do twarzy od razu po założeniu, delikatnie wprowadzają powietrze do nosa i są dostępne w różnych rozmiarach. wprowadzają powietrze do nosa

Prosta konstrukcja Maski AirFit P10 składa się tylko z trzech części, dzięki czemu można szybko i łatwo ją złożyć.

Zintegrowany lekki przewód elastyczny rozciąga się i zgina. Dzięki jego elastyczności i stabilności pacjent może spać w różnych pozycjach.

Zawór QuietAir z siateczką z tkaniny delikatnie rozprasza wydychane powietrze, dzięki czemu hałas nie zakłóca snu pacjenta ani jego najbliższych. Maski AirFit P10 to najcichsza maska firmy ResMed, działająca z głośnością 21,4 dBA.²

Dopasowujące się do głowy mocowanie QuickFit z precyzyjnym, dwupunktowym systemem regulacji na podstawie siły naprężenia i kierunku ustawienia pasków sprawia, że maska zawsze jest stabilnie zamocowana, a poduszki ściśle przylegają do nozdrzy. Dostępne w rozmiarze standardowym i mniejszym — do maski AirFit™ P10 dla kobiet.



Karta elementów składowych maski AirFit P10




Maska AirFit P10
z podwójnym paskiem
62935

Maska AirFit P10 dla kobiet
z podwójnym paskiem
62936 (mniejsza)



Sama oprawka
62938



62930 (XS)

62931 (S)

62932 (M)

62933 (L)

Poduszki

- XS** Bardzo mała
- S** Mała
- M** Średnia
- L** Duża

Kody produktów

	Europa 1	Europa 2	Europa 3
AirFit P10 — kompletny system*	62901	62902	62903
AirFit P10 dla kobiet — kompletny system**	62911	62912	62913

Europa 1: angielski (Wlk. Bryt.), francuski, niemiecki i włoski (Szwajcaria)

Europa 2: angielski, duński, fiński, norweski i szwedzki

Europa 3: angielski, czeski, niderlandzki (Belgia), francuski (Belgia), niemiecki (Belgia), grecki, węgierski, włoski, polski, LMSXS portugalski, rosyjski, słowacki, hiszpański i turecki

Uwaga: Szczegółowe instrukcje można znaleźć w podręczniku użytkownika maski AirFit P10.

* Do maski są dołączone poduszki w rozmiarze S, M i L.

** Do maski są dołączone poduszki w rozmiarze XS, S i M.

AirFit™ P10

Nasal pillows mask